



## Титульный лист

Направление  информатика  история  математика  
 обществознание  русский язык  физика  
 химия

Класс  8  9  10  11

Фамилия С Л Ю С А Р Е В А

Имя В Е Р О Н И К А

Отчество А Л Е К С А Н Д Р О В Н А

Дата рождения 2 7 0 8 2 0 0 6

Город участия Е К А Т Е Р И Н Б У Р Г

Аудитория 3 2 5


Телефон 8 9 9 2 0 2 1 9 5 0 3

Дата 0 4 0 2 2 0 2 4

Подпись

Пример  
заполнения

А Б В Г Д Е Ж З И Й К Л М Н О П Р С Т У Ф  
Х Ц Ч Ш Щ Ъ Ы Ь Э Ю Я 1 2 3 4 5 6 7 8 9 0



**Проверочный лист**  
Заполняется участниками

**Направление**

<input type="checkbox"/> информатика	<input type="checkbox"/> история	<input type="checkbox"/> математика
<input type="checkbox"/> обществознание	<input checked="" type="checkbox"/> русский язык	<input type="checkbox"/> физика
<input type="checkbox"/> химия		

**Класс**

<input type="checkbox"/> 8	<input type="checkbox"/> 9	<input type="checkbox"/> 10	<input checked="" type="checkbox"/> 11
----------------------------	----------------------------	-----------------------------	--

**Город участия**      Е К А Т Е Р И Н Б У Р Г

**Заполняется организаторами**

**Количество доп. листов**                      **Количество черновиков к проверке**


**Время выхода с**                      16:47 до 16:49

**Протокол проверки**  
Заполняется жюри


<b>Номер задания</b>	1	2	3	4	5	6	7	8	9	10
<b>Балл члена жюри №1</b>	12	22	15	9	7					
<b>Балл члена жюри №2</b>	12	22	15	9	7					

**Итоговый балл**      65

**Подпись члена жюри №1**



**Подпись члена жюри №2**



**Пример заполнения**

А Б В Г Д Е Ж З И Й К Л М Н О П Р С Т У Ф  
Х Ц Ч Ш Щ Ъ Ы Ь Э Ю Я 1 2 3 4 5 6 7 8 9 0



Задача 1.

+ 2 упрощения

① Сложное предложение разделится на следующие простые предложения:

а) Прежде чем по трамвайной линии начнут перевозить пассажиров. Односоставное, безличное, союзная, подчинительная связь

б) Специалисты выполняет обкатку новых путей.

Двусоставное, бессоюзная связь.

в) Они должны выдержать суммарную нагрузку в 20 тысяч тонн. Двусоставное предложение, бессоюзная связь.

② Двусмысленность (трёхзначность) связана со словом «они».

Лингвист Б мог сказать, что недочёт компенсируется тире, стоящим перед словом «пути» и указывающим на связь именно с этим словом.

Задача 5.

125

① Ещё песенку пои, папа, пожалуйста! 1  
Лексическая ошибка. 0

② Повелительное наклонение, второе лицо, единственное число. 3  
Смещение форм слов «пей» (пить - употребить жидкость) и «пои» (петь - мелодично произносить слова). 1

③ Пей: основа слова и основа словоформы - пе. 0

Пои: основа слова и основа словоформы - по. 0

Задача 4

① Суффиксы, префиксы, постфиксы

② а) свела жизнь - в значении «жизнь соединила пути кого-либо»  
жизнь развела - в значении «кто-либо разошёлся, перестал общаться с кем-либо» 1+1

б) свела, словно птица - два крыла - ударить крыльями друг о друга  
1+1 развела, словно птица - два крыла - распорхнуть крыльями? - 1  
отвести их на некоторое расстояние друг от друга.

Этому противопоставлению способствуют приставки  $\bar{с}$  и  $\bar{раз}$ . 1

75



Задание 4 (продолжение)

③ Type обозначает пропуск во второй строке слов «свела и развела». Если восстановить их, читата примет вид: жизнь свела и развела,

Словно птица свела и развела два крыла. 1

④ Семантика - наука о значении слова 1

Семантика - наука о происхождении слова. 0

Реализовано первое значение. 0

95

Задание 2

① Слова, содержащие напряжённый и, и: ~~ми~~ лии, кощии, врании, миж, пиж, сжани

Слова, не содержащие такого звука: мьти, лити. 8

② 1. Ударение

2. а) звук [о] 2

б) звук [и] 0

в) звук [у] 0

③ лью - лиж 2

крою - крыж 2

брей - брии 2

пей - пии 2

свицей - свидж 2

④ 1. Счастье, здравие 1

2. Воскресенье - воскресением Воскресение - оживление кого-либо, дарование жизненной сил. 1

⑤ Наталия, Анастасия, Виктория. 0

225

Задание 3

① Омофоны - слова, которые схожи по произношению, но различны по написанию. Пример: лод - лот. 1+1

Омографы - слова, которые лишутся одинаково, но произносятся по-разному. Пример: замо́к - замо́к. 2+1

Омофорины - слова, которые совпадают в отдельных формах. Пример: печь (сущ.) - печь (гл.) 2+1 2



Бланк ответов

Задание 3 (продолжение).

② Лексические омонимы — слова, которые пишутся и произносятся <sup>одинаково</sup> по ~~форме~~, но имеют разное лексическое значение. Пример:

кисть (часть тела) — кисть (инструмент для рисования). 2+1

② 1. Задачей 1

2. Задачей 1

3. Баски 0

4. Баски 0

③ Я думаю, что построить <sup>м?</sup> омонимическую рифму сложнее всего с омографами, поскольку для хорошей рифмы важен ритм, на который и влияет ударение (произношение) слов-омографов.

1+1

158



